

EJECUCIONES EXTRAJUDICIALES EN COLOMBIA

1 de Enero – 31 de Diciembre
2007

OBSERVATORIO DE DERECHOS HUMANOS
Y
DERECHO INTERNACIONAL HUMANITARIO



EJECUCIONES EXTRAJUDICIALES EN COLOMBIA
1 de Enero de 2007 – 31 de Diciembre de 2007
TENDENCIAS EN LOS PATRONES DE COMISIÓN

- *Durante el 2007, se cometieron 347 Ejecuciones Extrajudiciales, directamente atribuibles a la Fuerza Pública. Un incremento considerable con respecto con al año anterior*
- *1 Persona murió diariamente durante este año a causa de presunta Ejecución Extrajudicial atribuida a la Fuerza Pública*
- *Norte de Santander es el departamento con más Ejecuciones Extrajudiciales registradas (48 /13,8%). Le siguen Meta (34/9,8%), Huila (33/9,5%), Cauca (28/8,1%), Antioquia (30/8,6%), y Arauca (16/4,6%)*
- *El Ejército Nacional es la institución militar con mayor casos de responsabilidad en estos crímenes con 287 casos (94,1%), de los cuales 277 casos (90,8%) son por responsabilidad directa y 10 casos (3,3%) por actuaciones conjuntas con grupos paramilitares, lo que corrobora la persistencia de vínculos profundos entre las Fuerzas Militares y los Grupos Paramilitares y su enfoque a la violencia sociopolítica contra la población*

EJECUCIONES EXTRAJUDICIALES EN COLOMBIA
1 de Enero de 2007 – 31 de Diciembre de 2007
TENDENCIAS EN LOS PATRONES DE COMISIÓN

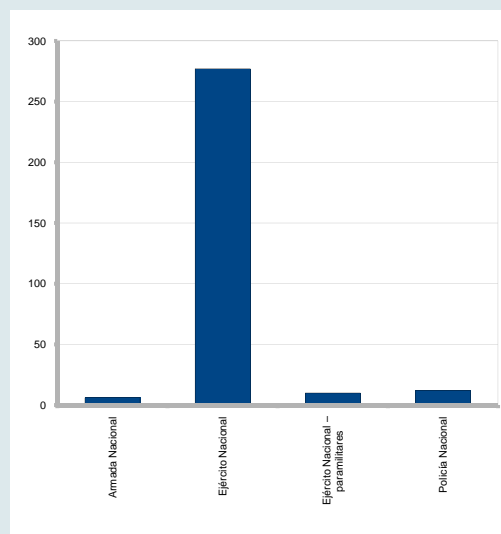
- *A la Policía Nacional se atribuyeron 12 ejecuciones Extrajudiciales (3,9% de los casos), 6 casos a la Armada Nacional (2,0%) y a la Fuerza Pública de manera genérica, sin identificar la institución responsable, se atribuyeron 42 casos (12,1%)*
- *De las 7 divisiones del Ejército Nacional la responsabilidad se centró en la Segunda División, con más de la cuarta parte de estos asesinatos (63 casos/28%), la Cuarta División registró 39 casos (17% de los hechos), la Quinta División 37 casos (16%), la Tercera División 36 casos (16%) y la Séptima División 28 casos (12%). 12 casos tiene la Primera División (5%) y 10 casos la sexta (4%). La generalización de casos en todas las divisiones del Ejército a nivel nacional y el alto número de los mismos muestra que estas violaciones distan muchos de ser casos aislados. Preocupa sin embargo el alto número de casos concentrados en las Divisiones II, IV, V, II y VII.*
- *En cuanto a las Brigadas del Ejército Nacional con mayores vulneraciones del derecho a la vida se encuentran la **Brigada Móvil Nro. 15** (Catatumbo, 38 casos), la **Brigada Novena** (Huila, 26 casos), la **Vigésima Novena** (Cauca y Nariño, 16 casos), la **Décimo Sexta** (Meta, 14 ejecuciones), la **Décimo Cuarta** (Magdalena Medio y Nordeste Antioqueño, 11 casos), la **Décima** (Cesar y Guajira, 11 casos), **Décimo Primera** (Córdoba, con 11 casos), la **Décimo Segunda** (Caquetá, 11 casos), **Tercera** (Valle del Cauca, 10 casos) y **Cuarta** (Antioquia y Chocó, 8 casos)*

EJECUCIONES EXTRAJUDICIALES EN COLOMBIA
1 de Enero de 2007 – 31 de Diciembre de 2007
TENDENCIAS EN LOS PATRONES DE COMISIÓN

- *Casi la mitad de las Ejecuciones Extrajudiciales con edad registrada de la víctima tuvieron como víctimas a personas jóvenes con edades en el rango de 18 a 29 años (48% de los casos), un 10% de los casos tuvieron a los niños como víctimas. El 42% de los casos fueron en personas mayores de 30 años*
- *Un 5% de los casos de Ejecuciones Extrajudiciales (18 casos) tuvieron como víctimas a mujeres*
- *En cuanto a las víctimas cuya condición o actividad económica pudo ser establecida casi un 60% (129 casos) eran campesinos, un 5,1% de los casos (11 víctimas) eran estudiantes, 9 eran líderes comunales (4,2%), 8 eran obreros (3,7%), 7 eran comerciantes (3,2%), 7 presumiblemente tenían antecedentes como delincuentes (3,2%) y 6 eran indígenas (2,8% de los casos)*

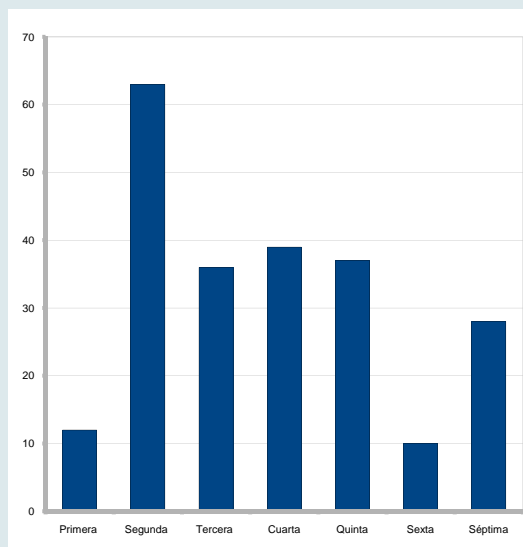
EJECUCIONES EXTRAJUDICIALES EN COLOMBIA
1 de Enero de 2007 – 31 de Diciembre de 2007
RESPONSABILIDAD POR INSTITUCIÓN

Institución	2007	%
Armada Nacional	6	2,0%
Ejército Nacional	277	90,8%
Ejército Nacional – paramilitares	10	3,3%
Policia Nacional	12	3,9%
Fuerza Pública, SD	42	12,1%
Total Resultado	347	



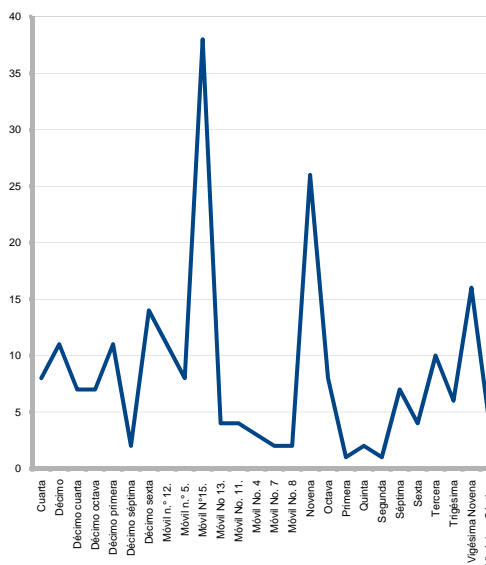
EJECUCIONES EXTRAJUDICIALES EN COLOMBIA
1 de Enero de 2007 – 31 de Diciembre de 2007
DIVISIONES DEL EJÉRCITO NACIONAL COMPROMETIDAS

División	2007	%
Primera	12	5%
Segunda	63	28%
Tercera	36	16%
Cuarta	39	17%
Quinta	37	16%
Sexta	10	4%
Séptima	28	12%
SD	122	35%
Total Resultado	347	



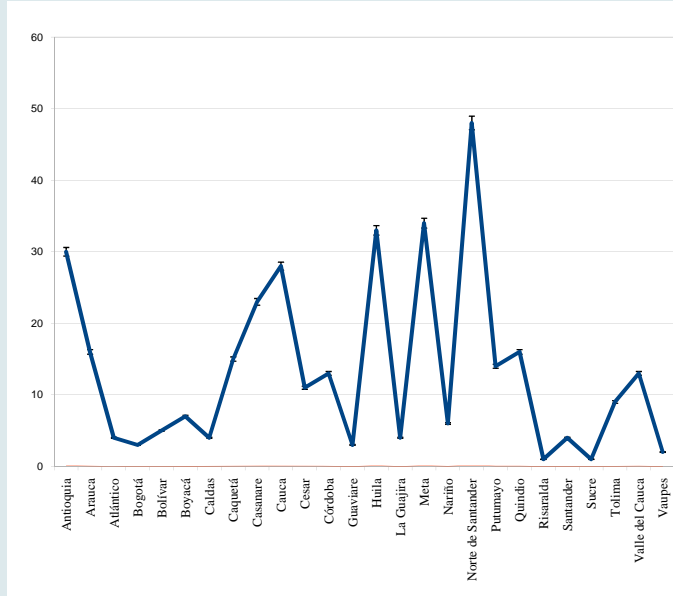
EJECUCIONES EXTRAJUDICIALES EN COLOMBIA
1 de Enero de 2007 – 31 de Diciembre de 2007
UNIDADES MILITARES RESPONSABLES

Brigada	2007	%
Cuarta	8	3,7%
Décimo	11	5,1%
Décimo cuarta	7	3,2%
Décimo octava	7	3,2%
Décimo primera	11	5,1%
Décimo séptima	2	0,9%
Décimo sexta	14	6,5%
Móvil n.º 12.	11	5,1%
Móvil n.º 5.	8	3,7%
Móvil N°15.	38	17,5%
Móvil No. 13.	4	1,8%
Móvil No. 11.	4	1,8%
Móvil No. 4	3	1,4%
Móvil No. 7	2	0,9%
Móvil No. 8	2	0,9%
Novena	26	12,0%
Octava	8	3,7%
Primera	1	0,5%
Quinta	2	0,9%
Segunda	1	0,5%
Séptima	7	3,2%
Sexta	4	1,8%
Tercera	10	4,6%
Trigésima	6	2,8%
Vigésima Novena	16	7,4%
Vigésima Séptima	4	1,8%
SD	67	19,3%
Fluvial de Infantería de Marina No.2	3	0,9%
Armada Nacional	6	1,7%
Policía Nacional	12	3,5%
Fuerza Pública. SD	42	12,1%
Total Resultado	347	



EJECUCIONES EXTRAJUDICIALES EN COLOMBIA
1 de Enero de 2007 – 31 de Diciembre de 2007
EJECUCIONES POR DEPARTAMENTO

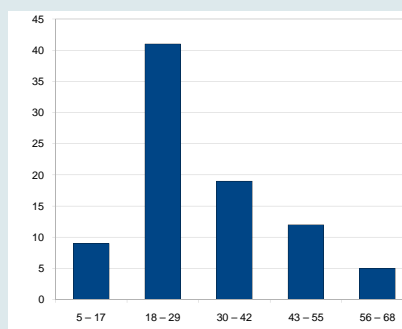
Departamento	2007	%
Antioquia	30	8,6%
Arauca	16	4,6%
Atlántico	4	1,2%
Bogotá	3	0,9%
Bolívar	5	1,4%
Boyacá	7	2,0%
Caldas	4	1,2%
Caquetá	15	4,3%
Casanare	23	6,6%
Cauca	28	8,1%
Cesar	11	3,2%
Córdoba	13	3,7%
Guaviare	3	0,9%
Huila	33	9,5%
La Guajira	4	1,2%
Meta	34	9,8%
Nariño	6	1,7%
Norte de Santander	48	13,8%
Putumayo	14	4,0%
Quindío	16	4,6%
Risaralda	1	0,3%
Santander	4	1,2%
Sucre	1	0,3%
Tolima	9	2,6%
Valle del Cauca	13	3,7%
Vaupés	2	0,6%
Total Resultado	347	100,00%



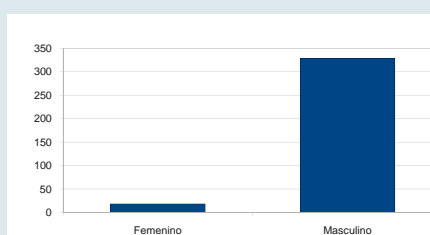
EJECUCIONES EXTRAJUDICIALES EN COLOMBIA
1 de Enero de 2007 – 31 de Diciembre de 2007
EDAD Y SEXO DE LAS VÍCTIMAS

Edad	2007	%
5 – 17	9	10%
18 – 29	41	48%
30 – 42	19	22%
43 – 55	12	14%
56 – 68	5	6%

SD	261	75%
Total Resultado	347	

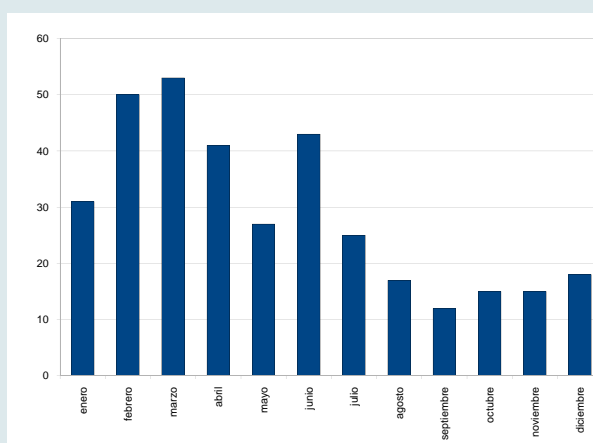


Sexo	2007	%
Femenino	18	5%
Masculino	329	95%
Total Resultado	347	100%



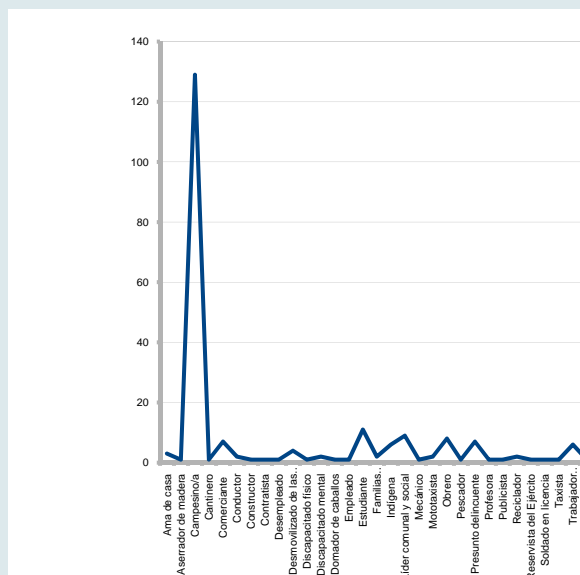
EJECUCIONES EXTRAJUDICIALES EN COLOMBIA
1 de Enero de 2007 – 31 de Diciembre de 2007
VÍCTIMAS POR MES DE OCURENCIA

Mes	2007	%
enero	31	8,9%
febrero	50	14,4%
marzo	53	15,3%
abril	41	11,8%
mayo	27	7,8%
junio	43	12,4%
julio	25	7,2%
agosto	17	4,9%
septiembre	12	3,5%
octubre	15	4,3%
noviembre	15	4,3%
diciembre	18	5,2%
Total Resultado	347	100,0%



EJECUCIONES EXTRAJUDICIALES EN COLOMBIA
1 de Enero de 2007 – 31 de Diciembre de 2007
CONDICIÓN O ACTIVIDAD DE LA VÍCTIMA

Condición o actividad de la víctima	2007	%
Ama de casa	3	1,4%
Aserrador de madera	1	0,5%
Campesino/a	129	59,7%
Cantinero	1	0,5%
Comerciante	7	3,2%
Conductor	2	0,9%
Constructor	1	0,5%
Contratista	1	0,5%
Desempleado	1	0,5%
Desmovilizado de las AUC	4	1,9%
Discapacitado físico	1	0,5%
Discapacitado mental	2	0,9%
Domador de caballos	1	0,5%
Empleado	1	0,5%
Estudiante	11	5,1%
Familias guardabosques	2	0,9%
Indígena	6	2,8%
Líder comunal y social	9	4,2%
Mecánico	1	0,5%
Mototaxista	2	0,9%
Obrero	8	3,7%
Pescador	1	0,5%
Presunto delincuente	7	3,2%
Profesora	1	0,5%
Publicista	1	0,5%
Reciclador	2	0,9%
Reservista del Ejército	1	0,5%
Soldado en licencia	1	0,5%
Taxista	1	0,5%
Trabajador independiente	6	2,8%
Vendedor ambulante	1	0,5%
SD	131	37,8%
Total Resultado	347	



**OBSERVATORIO DE DERECHOS HUMANOS Y DERECHO
INTERNACIONAL HUMANITARIO**

MESA DE TRABAJO SOBRE EJECUCIONES EXTRAJUDICIALES

COMISIÓN COLOMBIANA DE JURISTAS, CORPORACIÓN JURÍDICA LIBERTAD, MINGA, REINICIAR, COS-PACC, HUMANIDAD VIGENTE, BANCO DE DATOS DEL CINEP, COMITÉ DE DERECHOS HUMANOS DEL BAJO ARARI, SEMBRAR, COMITÉ DE SOLIDARIDAD CON LOS PRESOS POLÍTICOS, FUNDACIÓN DOS MUNDOS, PAZ CON DIGNIDAD COLOMBIA, REDHER, BRIGADAS DE PAZ, CORPORACIÓN YIRA CASTRO, COLECTIVO DE ABOGADOS JOSÉ ALVEAR RESTREPO,

