



Presidencia de la
República



Ministerio de
Coordinación de Seguridad



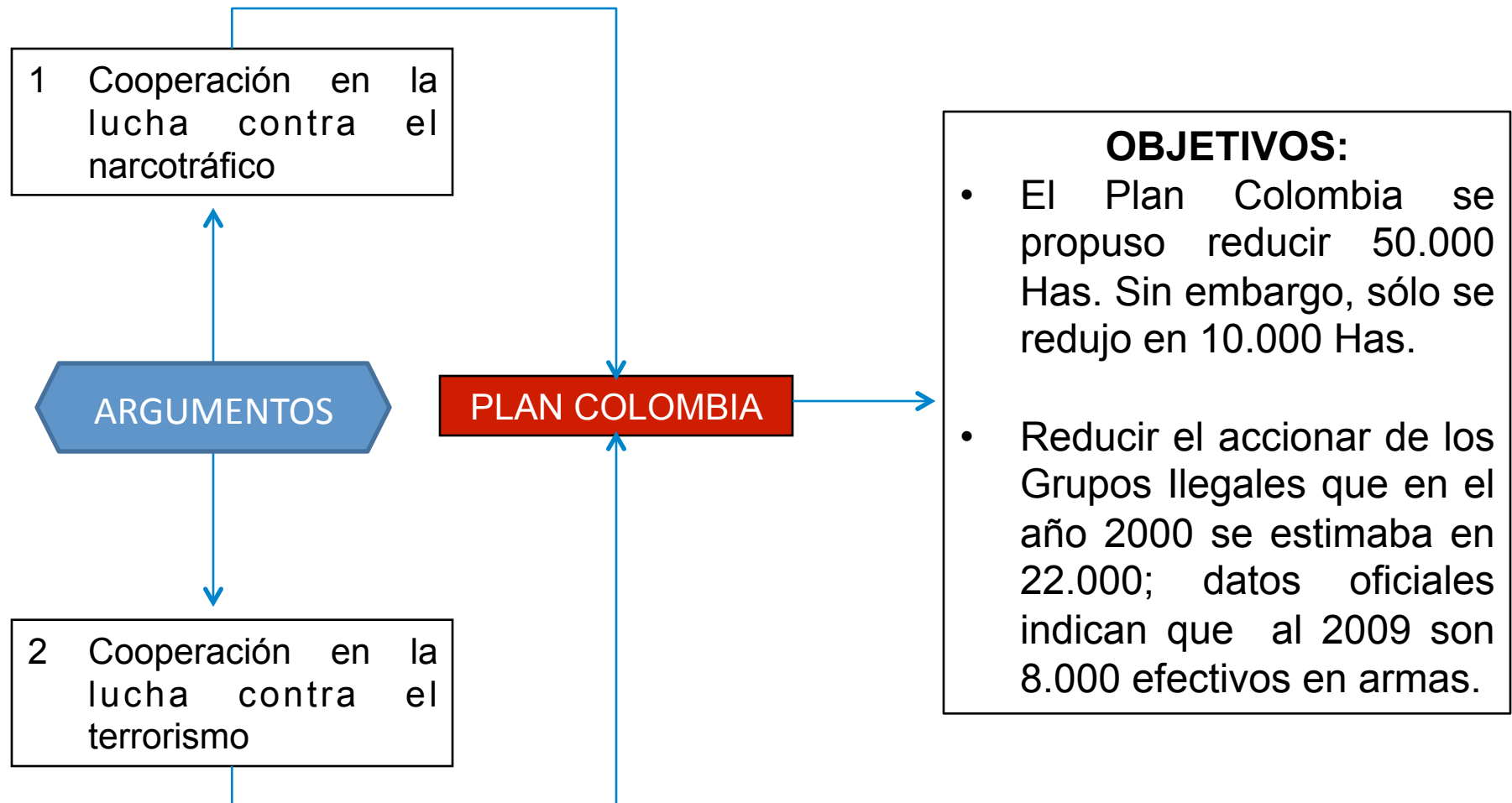
REUNIÓN EXTRAORDINARIA DE PRESIDENTES DE LA UNASUR

Situación Regional – Sobre el Acceso y Uso
Norteamericano de Bases Militares en Colombia

BARILOCHE, 28 DE AGOSTO DE 2009



ARGUMENTACIÓN COLOMBIANA SOBRE EL ACUERDO CON ESTADOS UNIDOS





PRODUCCIÓN DE COCAÍNA EN LA REGIÓN ANDINA



PAÍS	PRODUCCIÓN	TON. METR.
BOLIVIA	13%	110 T.M.
COLOMBIA	51%	430 T.M.
PERÚ	36%	303 T.M.
ECUADOR	0%	0 T.M.
VENEZUELA	0%	0 T.M.

FUENTE: DRUG 2009, ONUDD

SECCION ESTADISTICA

APREHENSIONES DE DROGAS A ESCALA NACIONAL

PERIODO CORRESPONDIENTE A LOS AÑOS 2000 AL 2008 (NOVIEMBRE 24)

Unidad de medida en kilos

AÑOS	TIPOS DE DROGA				TOTAL	%	Incremento - decremento % medio
	CLOR. DE COCAINA	BASE COCAINA	HEROÍNA	MARIHUANA			
2000	1.707,59	1.600,83	108,72	18.263,36	21.680,50	11,38	
2001	10.921,14	1.321,18	253,64	3.079,52	15.575,48	8,18	-28,16
2002	10.318,62	897,26	352,18	1.896,97	13.465,03	7,07	-13,55
2003	6.246,34	624,20	286,28	2.673,36	9.830,18	5,16	-26,99
2004	3.783,58	995,18	288,25	624,08	5.691,09	2,99	-42,11
2005	39.589,10	1.505,17	238,44	522,81	41.855,52	21,97	635,46
2006	27.054,46	7.194,64	233,41	1.030,30	35.512,80	18,64	-15,15
2007	17.634,95	7.668,32	180,84	848,77	26.332,87	13,82	-37,09
2008	17.557,61	917,51	133,08	1.922,86	20.531,06	10,78	-42,19
TOTAL	134.813,38	22.724,29	2.074,84	30.862,02	190.474,53	100,00	
%	70,78	11,93	1,09	16,20	100,00		

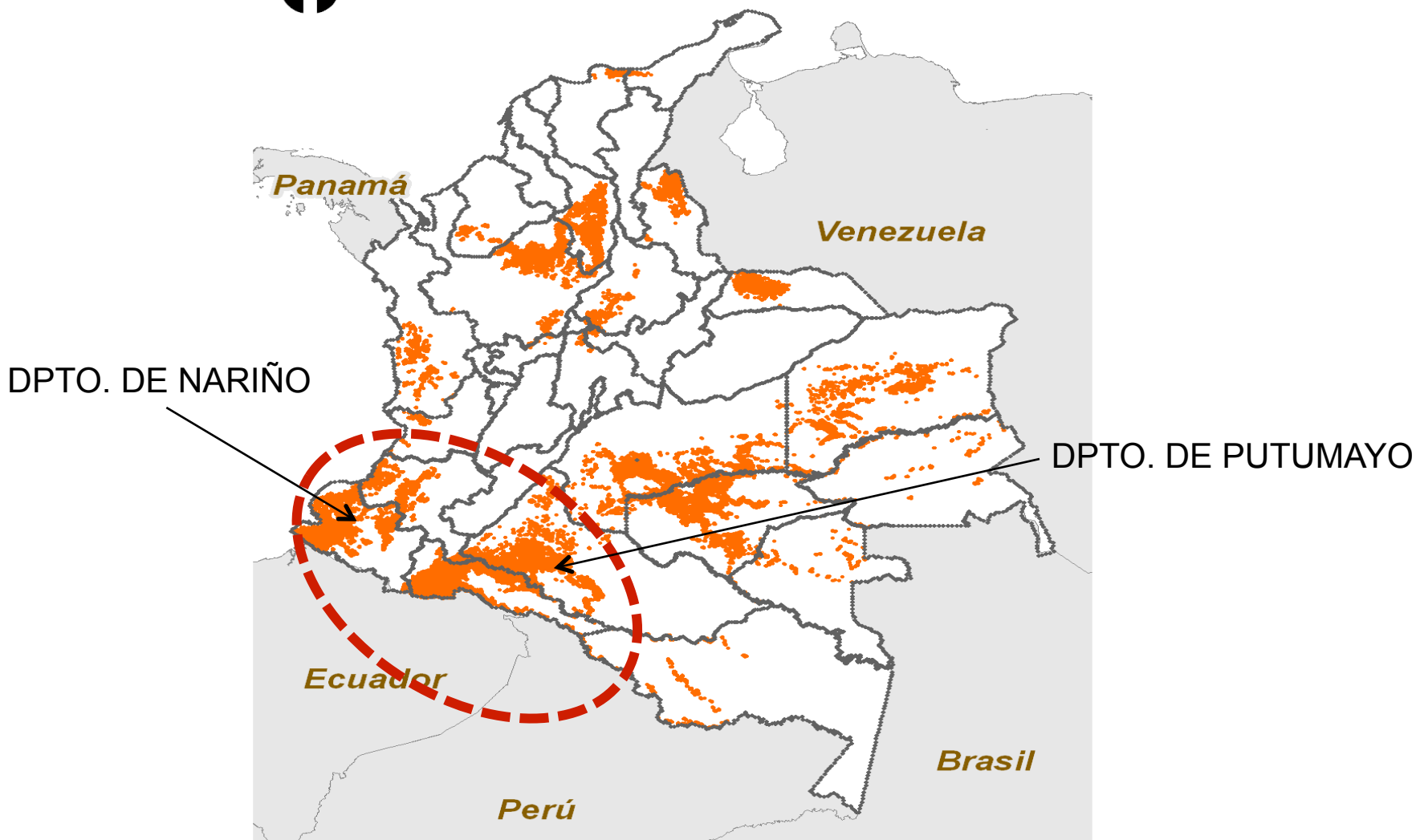


Presidencia de la República

DISTRIBUCIÓN DE LOS CULTIVOS DE COCA EN COLOMBIA

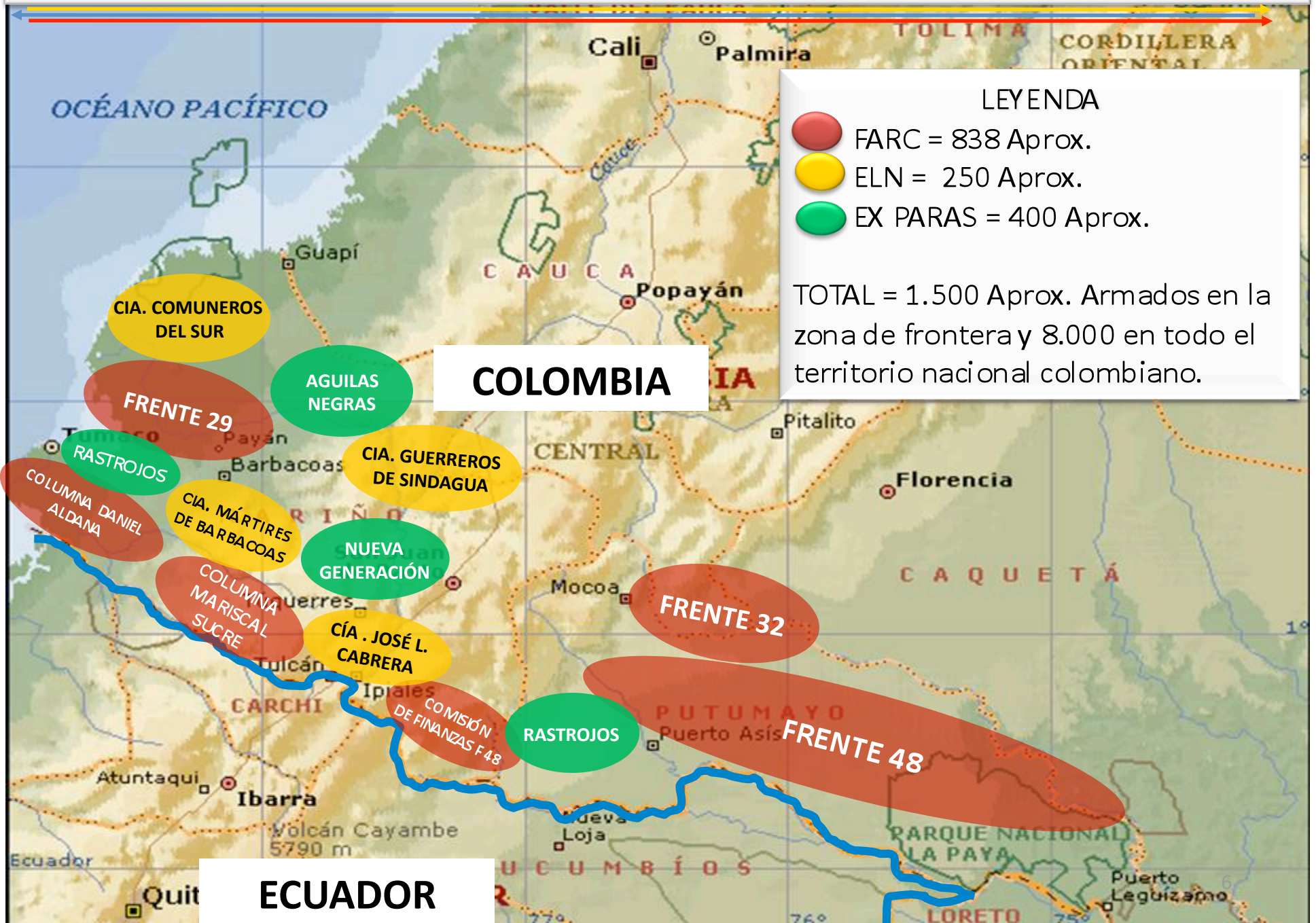


Ministerio de Coordinación de Seguridad

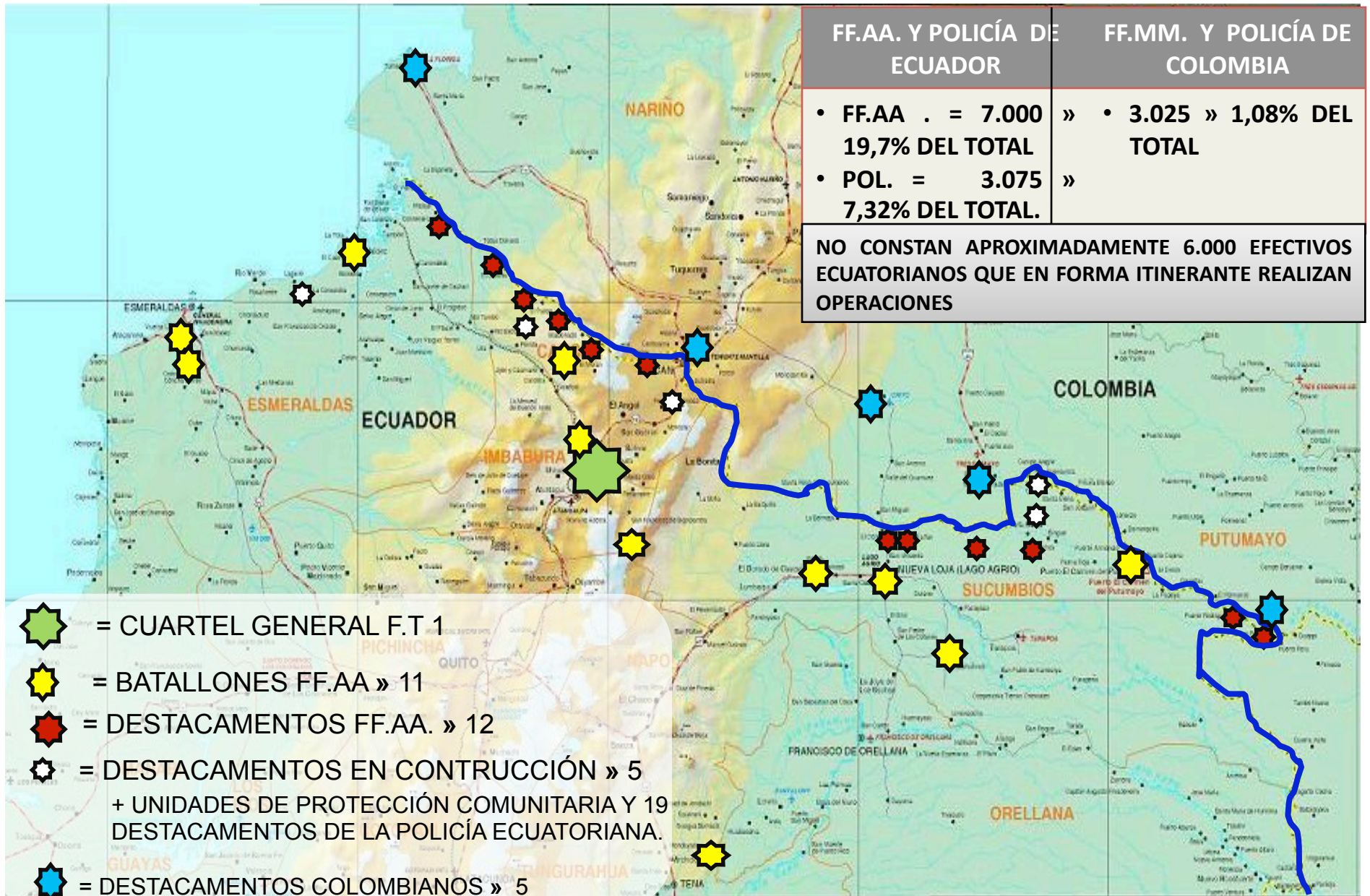


NARIÑO + PUTUMAYO, TIENEN EL 32% DE LAS 92.000 HAS., QUE EXISTEN EN TODO COLOMBIA.

UBICACIÓN DE LOS GRUPOS ILEGALES DE COLOMBIA EN LA FRONTERA CON ECUADOR



REPARTOS PERMANENTES DE LAS FF.AA. DE ECUADOR Y COLOMBIA EN LA FRONTERA COMÚN





Presidencia de la
República

RESULTADOS OPERACIONALES DE LA LUCHA CONTRA NARCOTRÁFICO



Ministerio de
Coordinación de Seguridad

AÑOS	TIPOS DE DROGA				TOTAL
	CLOR. DE COCAINA	BASE COCAINA	HEROÍNA	MARIHUANA	
2008	27.266,72	966,09	144,07	1.968,41	30.345,30
2009	41.880,46	528,46	104,49	2.243,52	44.756,93

Unidad de Medida = Kilos

Fuente: Policía Nacional del Ecuador



INCAUTACIONES DE DROGA



Incautaciones de Droga en Bolivia

SIN CONVENIO DE LA DEA primer semestre 2009	
15,5 TM	13,4 TM de pasta base
	2,1 TM de cloridrato de cocaína

Incautaciones de droga en Venezuela

PERIODO AÑOS 2001 AL 2008 INCAUTACIÓN COCAINA							
EN CONVENIO CON LA DEA				SIN CONVENIO CON LA DEA			
2001	2002	2003	2004	2005	2006	2007	2008
13.391,55	17.790,00	32.249,10	31.222,10	58.435,84	38.938,54	31.790,26	33.574,50
INCAUTACION PROMEDIO			23.663,19	INCAUTACION PROMEDIO			40.684,78
PORC. COCAINA INCAUTADA			36,77%	PORC. DROGA INCAUTADA			63,23%
TOTAL COCAINA INCAUTADA EN EL PERIODO: 257.391,89 Kgs (100%)							



Presidencia de la
República

ESFUERZO OPERACIONAL EN FRONTERA CON COLOMBIA



Ministerio de
Coordinación de Seguridad

- **SE HAN MULTIPLICADO POR 10 VECES ENTRE EL ENERO 2007 Y 2009, EN COMPARACIÓN CON LAS EFECTUADAS ANTES DE NUESTRO GOBIERNO. EN ESTE AÑO SE HAN CUMPLIDO 150**
- **DESTRUCCIÓN DE INSTALACIONES CLANDESTINAS DE GRUPOS IRREGULARES ARMADOS DE COLOMBIA, EN LO QUE VA DEL AÑO 85**



Presidencia de la
República

RESULTADOS OPERACIONALES DEL CONTROL, ARMAS, EXPLOSIVOS Y MUNICIONES



Ministerio de
Coordinación de Seguridad

DESCRIPCIÓN	TOTAL
AMETRALLADORAS	1
SUBAMETRALLADORAS	34
FUSILES	13
PISTOLAS	573
REVÓLVERES	1.379
CARABINAS	110
CARTUCHERAS	307
ESCOPETAS	110
REPETIDORAS	28
MUNICIÓN DE DIFERENTES CALIBRES	34.004
GRANADAS DE MANO - ANTIPERSONALES	58
ALIMENTADORAS	160
TACOS DE PENTOLITA	356
CORDÓN DETONANTE (mts.)	137
CAPSULAS ORDINARIAS	400
PERSONAS DETENIDAS	1.967

FUENTE: CC.FF.AA. Y POLICIA NACIONAL

PERÍODO ENERO – JULIO 2009



Presidencia de la
República

DESEQUILIBRIO MILITAR REGIONAL



Ministerio de
Coordinación de Seguridad



PAÍS	EXTENSIÓN Km ²	POBLACIÓN	EFFECTIVOS MILITARES	GASTO MILITAR USD	PIB per cápita USD	PIB MILLONES DE USD	GASTO militar relativo al PIB
BRASIL	8'547.404	176'876.443	361.998	23.972'836.012	9.700	1.627,262	1,47%
COLOMBIA	1'141.748	42'888.349	403.639	9.500'000.000	7.200	336,808	2,82%
ECUADOR	272.045	13'500.000	52.832	1.052'000.000	7.100	56,779	1,85%
PERÚ	1'285.215	28'220.764	140.000	1.829'300.000	7.600	305,081	1,59%
VENEZUELA	916.445	26'127.349	129.150	4000'000.000	12.800	335,000	1,19%

FUENTES PRESUPUESTO DE DEFENSA: Cepal, Resdal
FUENTES DATOS MILITARES: CC.FF.AA.



CAPACIDAD DE LAS AERONAVES ESTADOUNIDENSES



Las capacidades militares estadounidenses y la ubicación geográfica de las bases, permiten el control del Caribe y una gran parte de las costas sudamericanas del Pacífico y Atlántico.

Political Map of the World, April 2001



RADIO DE ACCIÓN Y AUTONOMÍA DE LAS AERONAVES ESTADOUNIDENSES DESDE PALANQUERO (AVIONES C-17); NO REQUIERE DE REABASTECIMIENTO PARA CUBRIR ESTA DISTANCIA



NECESIDADES vs. CAPACIDADES



Las capacidades de naves, aeronaves y equipos, superan largamente las verdaderas necesidades de control a grupos ilegales armados y narcotraficantes; dando lugar a varias interpretaciones dentro de las que se cuentan veladas intenciones de constituirse en bases para un control extraterritorial.



CONSIDERACIONES



1. “El convenio con EUA es un acto soberano y de autodeterminación que únicamente implica y afecta a Colombia” FALSO: la presencia militar norteamericana en Colombia afecta a la paz y a la estabilidad de toda la Región, no es admisible la cesión de soberanía cuando la intervención militar en un Estado afectan o amenazan a otros estados.
2. “Las bases militares están únicamente bajo control de Colombia”. FALSO: por la experiencia histórica y las capacidades técnicas de la Región se demuestra que no es posible controla ni las operaciones, ni de la información obtenida, ni el uso que se haga de ella, en este caso Estados Unidos de América
3. “El uso de las bases es parte de un convenio cuyo fin es la lucha contra el narcotráfico” FALSO: Colombia por si misma tiene capacidad militar suficiente para enfrentar la lucha contra el narcotráfico lo que hace falta es la decisión política de hacerlo (por ejemplo Ecuador con su decisión política, con la octava parte de los efectivos militares que cuenta Colombia y con recursos propios, tiene cero cultivos y cero producción); el Departamento de Estado ha declarado públicamente que este acuerdo de cooperación también tiene como objetivo la lucha contra el terrorismo.
4. CONCLUSIÓN:



Presidencia de la
República

CONCLUSION



Ministerio de
Coordinación de Seguridad

**AFECTA DEFINITIVAMENTE LA ESTABILIDAD DE LA
REGION, Y CONSTITUYE UN GRAVE PELIGRO PARA
LA PAZ EN AMERICA LATINA**